

<b>MINERGIE® Gebäude Schweiz bis Ende 2007 (alle Standards)</b>						
Labeljahr		Wohnen		Dienstleistung und Industrie		Total
		Neubau	Modernisierung	Neubau	Modernisierung	
<b>1998</b>	<b>Anzahl Gebäude</b>	<b>190</b>	<b>8</b>	<b>4</b>	<b>2</b>	<b>204</b>
	m2 EBF	58'351	4'639	15'978	8'790	87'758
<b>1999</b>	<b>Anzahl Gebäude</b>	<b>122</b>	<b>9</b>	<b>5</b>	<b>2</b>	<b>138</b>
	m2 EBF	36'296	12'200	16'592	4'631	69'719
<b>2000</b>	<b>Anzahl Gebäude</b>	<b>338</b>	<b>30</b>	<b>27</b>	<b>5</b>	<b>400</b>
	m2 EBF	140'377	35'117	104'623	27'587	307'704
<b>2001</b>	<b>Anzahl Gebäude</b>	<b>489</b>	<b>46</b>	<b>38</b>	<b>10</b>	<b>583</b>
	m2 EBF	195'628	23'673	243'897	16'560	479'758
<b>2002</b>	<b>Anzahl Gebäude</b>	<b>658</b>	<b>51</b>	<b>64</b>	<b>13</b>	<b>786</b>
	m2 EBF	337'766	57'912	328'177	57'239	781'094
<b>2003</b>	<b>Anzahl Gebäude</b>	<b>698</b>	<b>67</b>	<b>52</b>	<b>17</b>	<b>834</b>
	m2 EBF	361'744	50'905	145'001	110'771	668'421
<b>2004</b>	<b>Anzahl Gebäude</b>	<b>774</b>	<b>79</b>	<b>91</b>	<b>22</b>	<b>966</b>
	m2 EBF	482'705	45'894	378'148	41'970	948'717
<b>2005</b>	<b>Anzahl Gebäude</b>	<b>992</b>	<b>76</b>	<b>77</b>	<b>22</b>	<b>1'167</b>
	m2 EBF	615'163	43'392	405'065	99'946	1'163'566
<b>2006</b>	<b>Anzahl Gebäude</b>	<b>1'185</b>	<b>68</b>	<b>85</b>	<b>30</b>	<b>1'368</b>
	m2 EBF	794'421	36'138	584'228	227'697	1'642'484
<b>2007</b>	<b>Anzahl Gebäude</b>	<b>1'576</b>	<b>103</b>	<b>113</b>	<b>35</b>	<b>1'827</b>
	m2 EBF	1'059'943	61'999	800'214	159'860	2'082'016
<b>Total</b>	<b>Anzahl Gebäude</b>	<b>7'022</b>	<b>537</b>	<b>556</b>	<b>158</b>	<b>8'273</b>
	m2 EBF	4'082'394	371'869	3'021'923	755'051	8'231'237

provisorische Gebäude, also Bauten in Planung oder erstellt (NICHT Label)

<b>MINERGIE® Module</b>			
Wand / Dach	Fenster	Türen	Beleuchtung
16			
36			
9			
31			
4			
13	7		
13	8		
17	12		
9	18	1	
8	7	2	38
<b>156</b>	<b>52</b>	<b>3</b>	<b>38</b>

**MINERGIE® Agentur Bau**

St. Jakobs-Strasse 84, 4132 Muttenz  
 Telefon 061 467 45 10 / Fax 061 467 45 43  
[agentur@minergie.ch](mailto:agentur@minergie.ch)  
[www.minergie.ch](http://www.minergie.ch)

aktualisiert: 03.03.08 AgB



## Aufteilung nach Standard

<b>MINERGIE® Gebäude</b>						
Labeljahr		Wohnen		Dienstleistung und Industrie		Total
		Neubau	Modernisierung	Neubau	Modernisierung	
1998	<b>Anzahl Gebäude</b>	<b>190</b>	<b>8</b>	<b>4</b>	<b>2</b>	<b>204</b>
	m2 EBF	58351	4639	15978	8790	87'758
1999	<b>Anzahl Gebäude</b>	<b>122</b>	<b>9</b>	<b>5</b>	<b>2</b>	<b>138</b>
	m2 EBF	36296	12200	16592	4631	69'719
2000	<b>Anzahl Gebäude</b>	<b>338</b>	<b>30</b>	<b>27</b>	<b>5</b>	<b>400</b>
	m2 EBF	140377	35117	104623	27587	307'704
2001	<b>Anzahl Gebäude</b>	<b>489</b>	<b>46</b>	<b>38</b>	<b>10</b>	<b>583</b>
	m2 EBF	195628	23673	243897	16560	479'758
2002	<b>Anzahl Gebäude</b>	<b>658</b>	<b>51</b>	<b>64</b>	<b>13</b>	<b>786</b>
	m2 EBF	337766	57912	328177	57239	781'094
2003	<b>Anzahl Gebäude</b>	<b>694</b>	<b>67</b>	<b>50</b>	<b>17</b>	<b>828</b>
	m2 EBF	360'433	50905	120827	110771	642'936
2004	<b>Anzahl Gebäude</b>	<b>748</b>	<b>79</b>	<b>89</b>	<b>22</b>	<b>938</b>
	m2 EBF	468'160	45894	369248	41970	925'272
2005	<b>Anzahl Gebäude</b>	<b>966</b>	<b>76</b>	<b>77</b>	<b>22</b>	<b>1'141</b>
	m2 EBF	594'784	43392	405065	99946	1'143'187
2006	<b>Anzahl Gebäude</b>	<b>1'132</b>	<b>68</b>	<b>82</b>	<b>30</b>	<b>1'312</b>
	m2 EBF	747'030	36138	575762	227697	1'586'627
2007	<b>Anzahl Gebäude</b>	<b>1'509</b>	<b>103</b>	<b>105</b>	<b>35</b>	<b>1'752</b>
	m2 EBF	1'021'557	61'999	736'264	159'860	1'979'680
<b>Total</b>	<b>Anzahl Gebäude</b>	<b>6'846</b>	<b>537</b>	<b>541</b>	<b>158</b>	<b>8'082</b>
	m2 EBF	3'960'382	371'869	2'916'433	755'051	8'003'735

### MINERGIE® Agentur Bau

St. Jakobs-Strasse 84, 4132 MuttENZ  
 Telefon 061 467 45 10 / Fax 061 467 45 43  
[agentur@minergie.ch](mailto:agentur@minergie.ch)  
[www.minergie.ch](http://www.minergie.ch)

aktualisiert: 03.03.08 AgB



## Aufteilung nach Standard

MINERGIE-P® Gebäude						
Labeljahr		Wohnen		Dienstleistung und Industrie		Total
		Neubau	Modernisierung	Neubau	Modernisierung	
2003	<b>Anzahl Gebäude</b>	<b>4</b>		<b>2</b>		<b>6</b>
	m2 EBF	1'311		24'174		25'485
2004	<b>Anzahl Gebäude</b>	<b>26</b>		<b>2</b>		<b>28</b>
	m2 EBF	14'545		8'900		23'445
2005	<b>Anzahl Gebäude</b>	<b>26</b>				<b>26</b>
	m2 EBF	20'379				20'379
2006	<b>Anzahl Gebäude</b>	<b>48</b>		<b>1</b>		<b>49</b>
	m2 EBF	20'443		381		20'824
2007	<b>Anzahl Gebäude</b>	<b>60</b>		<b>4</b>		<b>64</b>
	m2 EBF	17'435		41'871		59'306
<b>Total</b>	<b>Anzahl Gebäude</b>	<b>164</b>		<b>9</b>		<b>173</b>
	m2 EBF	74'113		75'326		149'439

### MINERGIE® Agentur Bau

St. Jakobs-Strasse 84, 4132 Muttenz

Telefon 061 467 45 10 / Fax 061 467 45 43

[agentur@minergie.ch](mailto:agentur@minergie.ch)

[www.minergie.ch](http://www.minergie.ch)

aktualisiert: 03.03.08 AgB



## Aufteilung nach Standard

MINERGIE-ECO® Gebäude						
Labeljahr		Wohnen		Dienstleistung und Industrie		Total
		Neubau	Modernisierung	Neubau	Modernisierung	
2006	<b>Anzahl Gebäude</b>	<b>3</b>		<b>2</b>		<b>5</b>
	m2 EBF	6'548		8'085		14'633
2007	<b>Anzahl Gebäude</b>	<b>6</b>		<b>2</b>		<b>8</b>
	m2 EBF	20'543		19'153		39'696
<b>Total</b>	<b>Anzahl Gebäude</b>	<b>9</b>		<b>4</b>		<b>13</b>
	m2 EBF	27'091		27'238		54'329

MINERGIE-P-ECO® Gebäude						
Labeljahr		Wohnen		Dienstleistung und Industrie		Total
		Neubau	Modernisierung	Neubau	Modernisierung	
2006	<b>Anzahl Gebäude</b>	<b>2</b>				<b>2</b>
	m2 EBF	20'400				20'400
2007	<b>Anzahl Gebäude</b>	<b>1</b>		<b>2</b>		<b>3</b>
	m2 EBF	408		2'926		3'334
<b>Total</b>	<b>Anzahl Gebäude</b>	<b>3</b>		<b>2</b>		<b>5</b>
	m2 EBF	20'808		2'926		23'734

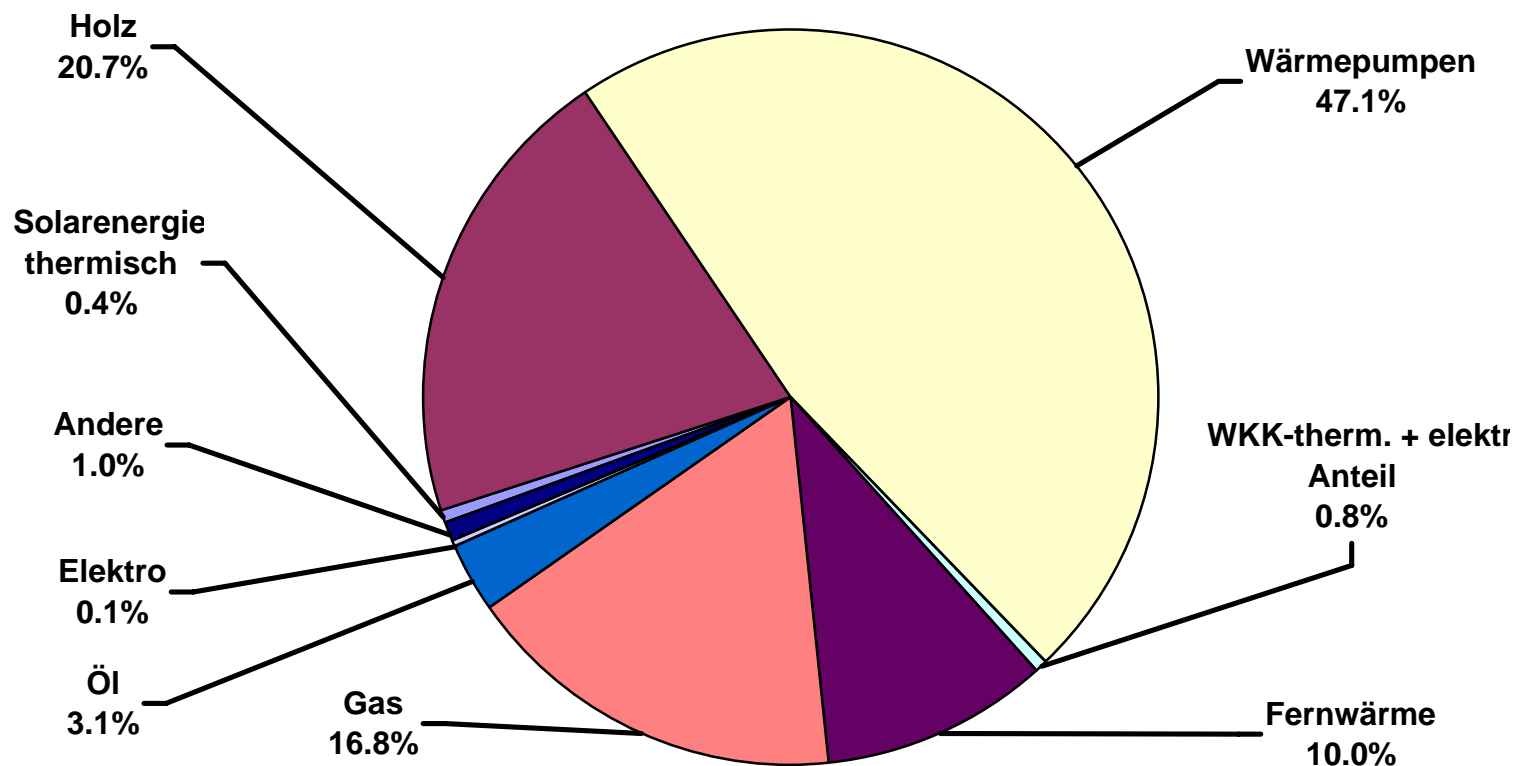
### MINERGIE® Agentur Bau

St. Jakobs-Strasse 84, 4132 Muttenz  
 Telefon 061 467 45 10 / Fax 061 467 45 43  
[agentur@minergie.ch](mailto:agentur@minergie.ch)  
[www.minergie.ch](http://www.minergie.ch)

aktualisiert: 03.03.08 AgB



## Energieträger Heizen 2007 - alle Standards (m<sup>2</sup>-gewichtet; 95% ausgewertet)



m2 EBF nur im Jahr 2007, NICHT Label (= Bauten in Planung oder erstellt)

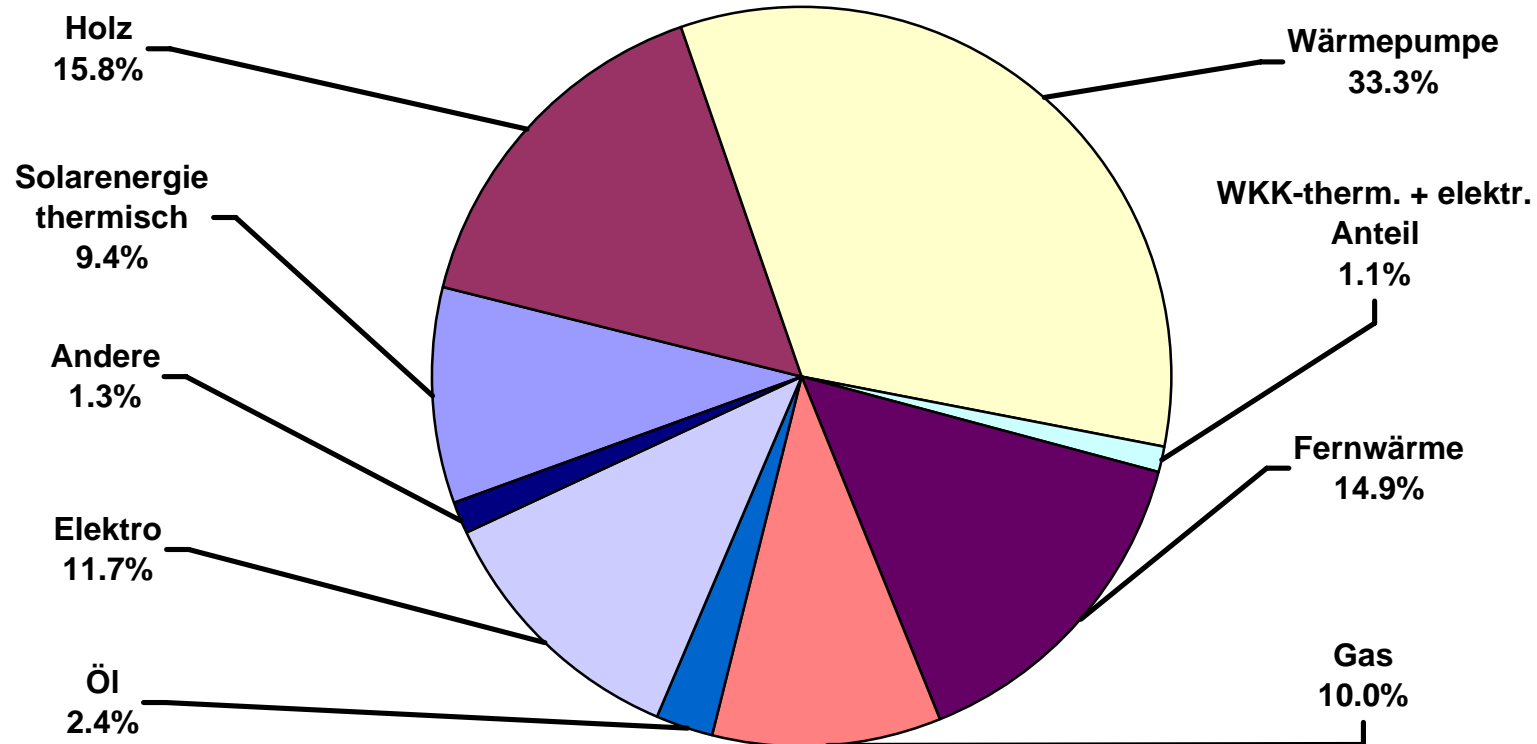
**MINERGIE® Agentur Bau**

St. Jakobs-Strasse 84, 4132 Muttenz  
Telefon 061 467 45 10 / Fax 061 467 45 43  
[agentur@minergie.ch](mailto:agentur@minergie.ch)  
[www.minergie.ch](http://www.minergie.ch)

aktualisiert: 03.03.08 AgB

 **energie schweiz**  
partner

## Energieträger Warmwasser 2007 - alle Standards (m<sup>2</sup>-gewichtet; 95% ausgewertet)



m2 EBF nur im Jahr 2007, NICHT Label (= Bauten in Planung oder erstellt)

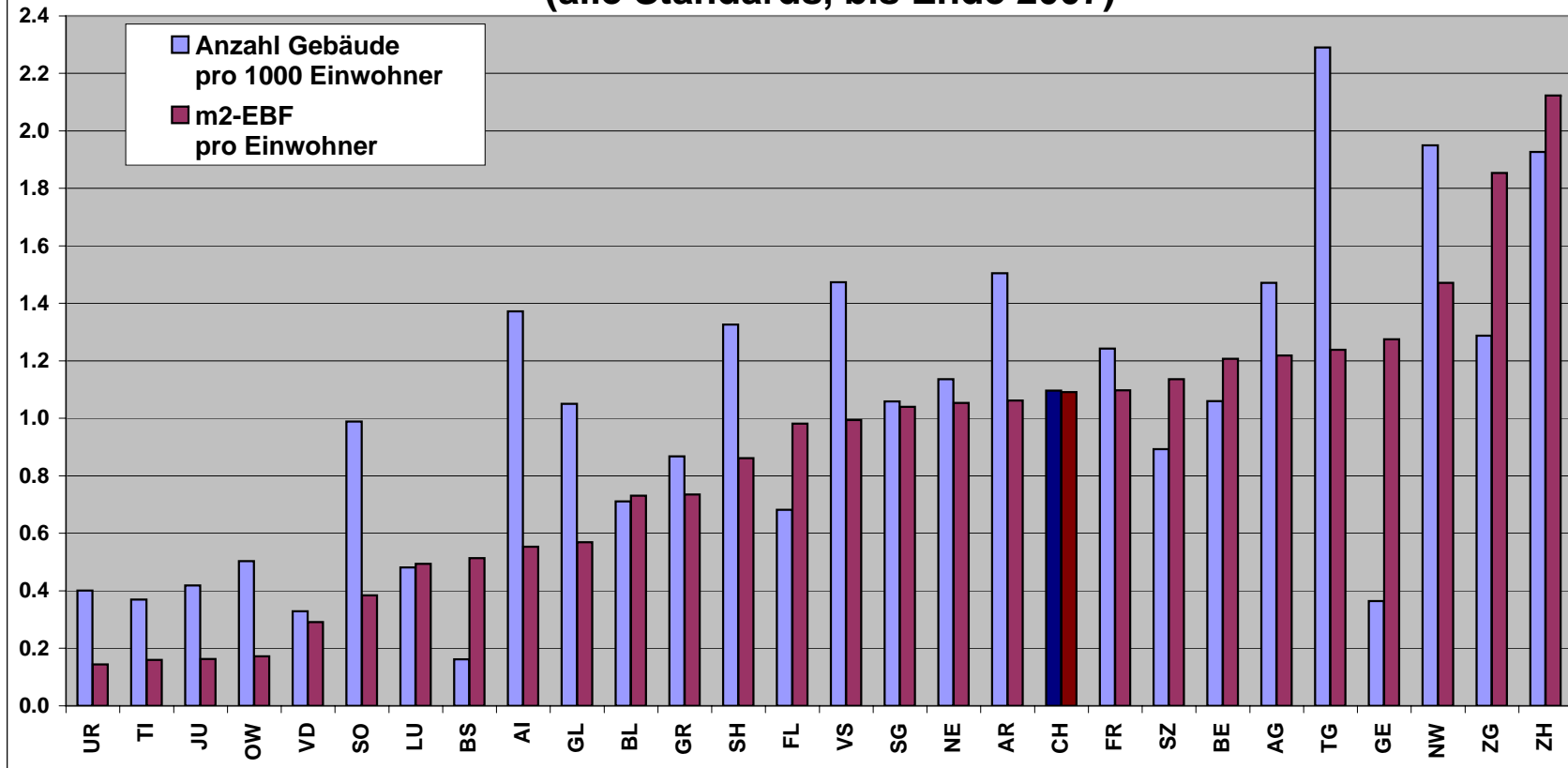
**MINERGIE® Agentur Bau**

St. Jakobs-Strasse 84, 4132 Muttenz  
Telefon 061 467 45 10 / Fax 061 467 45 43  
[agentur@minergie.ch](mailto:agentur@minergie.ch)  
[www.minergie.ch](http://www.minergie.ch)

aktualisiert: 03.03.08 AgB

 **energieschweiz**  
partner

## MINERGIE® Dichte in der Schweiz und FL (alle Standards, bis Ende 2007)



Total Anzahl MINERGIE® Gebäude bzw. m2 EBF kumuliert von 1998 bis 2007; provisorische Gebäude, also Bauten in Planung oder erstellt (NICHT Label) Einwohner gemäss Bundesamt für Statistik, Basis 31.12.2006

**MINERGIE® Agentur Bau**

St. Jakobs-Strasse 84, 4132 Muttenz

Telefon 061 467 45 10 / Fax 061 467 45 43

[agentur@minergie.ch](mailto:agentur@minergie.ch)

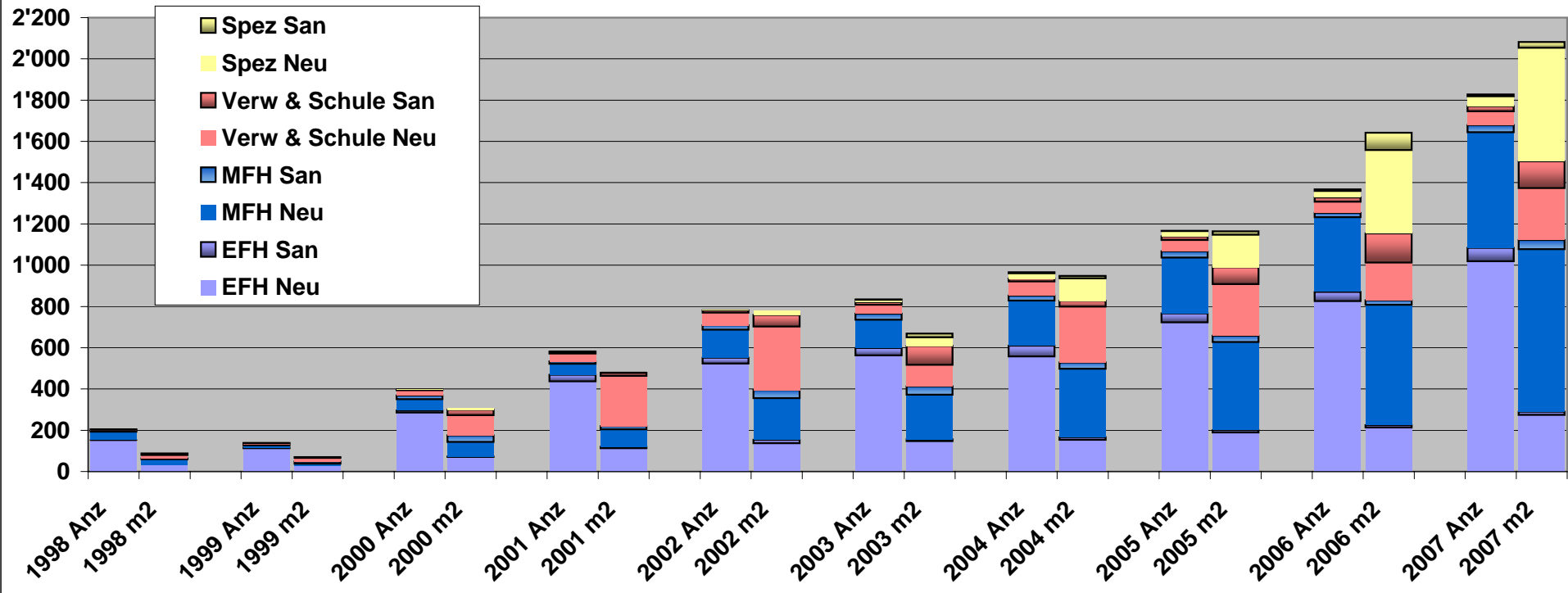
[www.minergie.ch](http://www.minergie.ch)

aktualisiert: 03.03.08 AgB



# MINERGIE® Entwicklung nach Gebäudetypen - alle Standards

Anzahl Gebäude,  
1000 m<sup>2</sup> EBF



Total provisorische Anzahl MINERGIE® Gebäude bzw. m2 EBF **nicht kumuliert**, NICHT Label (= Bauten in Planung oder erstellt)

## MINERGIE® Agentur Bau

St. Jakobs-Strasse 84, 4132 Muttenz  
 Telefon 061 467 45 10 / Fax 061 467 45 43  
[agentur@minergie.ch](mailto:agentur@minergie.ch)  
[www.minergie.ch](http://www.minergie.ch)

aktualisiert: 03.03.08 AgB



**Auswertung MINERGIE® Gebäude Schweiz und FL  
nach Energieträger pro m2 EBF im 2007 - alle Standards**

<b>Heizen</b>						
Energieträger	Neubau		Modernisierung		Total	Anteile
	Wohnen	DL	Wohnen	DL		
Solarenergie thermisch	5'739	1'834	654	658	<b>8'885</b>	0.4%
Holz	228'397	93'385	12'836	75'848	<b>410'465</b>	20.7%
Wärmepumpen	573'480	327'555	11'664	23'001	<b>935'699</b>	47.1%
WKK-therm. + elektr. Anteil	2'375	3'757	6'165	3'096	<b>15'393</b>	0.8%
Fernwärme	61'620	119'900	6'285	11'852	<b>199'657</b>	10.0%
Gas	148'619	140'138	20'549	24'009	<b>333'316</b>	16.8%
Öl	4'391	35'467	3'629	18'684	<b>62'171</b>	3.1%
Elektro	1'907	2	217	0	<b>2'127</b>	0.1%
Andere	255	18'971	0	0	<b>19'226</b>	1.0%
<b>Total</b>	<b>1'026'784</b>	<b>741'009</b>	<b>61'999</b>	<b>157'147</b>	<b>1'986'939</b>	100.0%

<b>Warmwasser</b>						
Energieträger	Neubau		Modernisierung		Total	Anteile
	Wohnen	DL	Wohnen	DL		
Solarenergie thermisch	130'312	35'067	7'410	4'641	<b>177'431</b>	9.4%
Holz	187'100	76'433	8'306	24'174	<b>296'014</b>	15.8%
Wärmepumpen	519'795	89'601	11'696	4'966	<b>626'058</b>	33.3%
WKK-therm. + elektr. Anteil	1'710	8'959	6'165	3'096	<b>19'930</b>	1.1%
Fernwärme	62'748	199'677	6'348	11'170	<b>279'943</b>	14.9%
Gas	76'504	77'064	17'785	17'271	<b>188'624</b>	10.0%
Öl	3'905	28'116	2'843	11'005	<b>45'868</b>	2.4%
Elektro	28'076	124'046	1'311	66'828	<b>220'261</b>	11.7%
Andere	5'328	19'168	0	0	<b>24'496</b>	1.3%
<b>Total</b>	<b>1'015'477</b>	<b>658'132</b>	<b>61'865</b>	<b>143'150</b>	<b>1'878'624</b>	100.0%

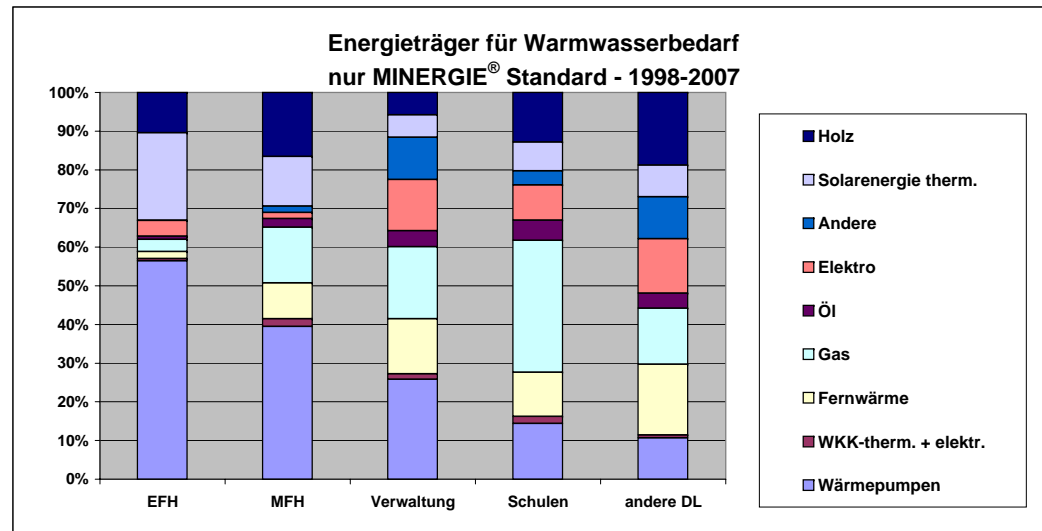
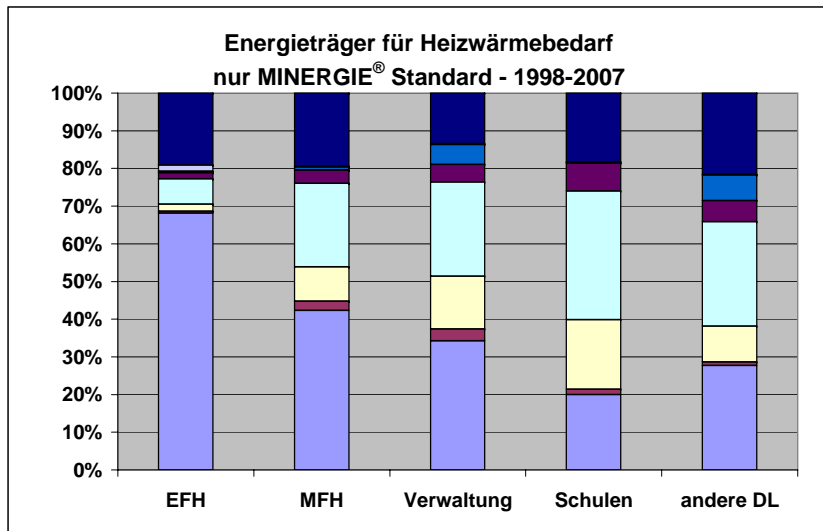
Total gewichtete m2 EBF der MINERGIE® Gebäude nur im Jahr 2007 (= Bauten in Planung oder erstellt)  
Auswertung der dokumentierten Objekte, d.h. 95% der gewichteten EBF im Jahr 2007

**MINERGIE® Agentur Bau**  
St. Jakobs-Strasse 84, 4132 Muttenz  
Telefon 061 467 45 10 / Fax 061 467 45 43  
[agentur@minergie.ch](mailto:agentur@minergie.ch)  
[www.minergie.ch](http://www.minergie.ch)

aktualisiert: 03.03.08 AgB



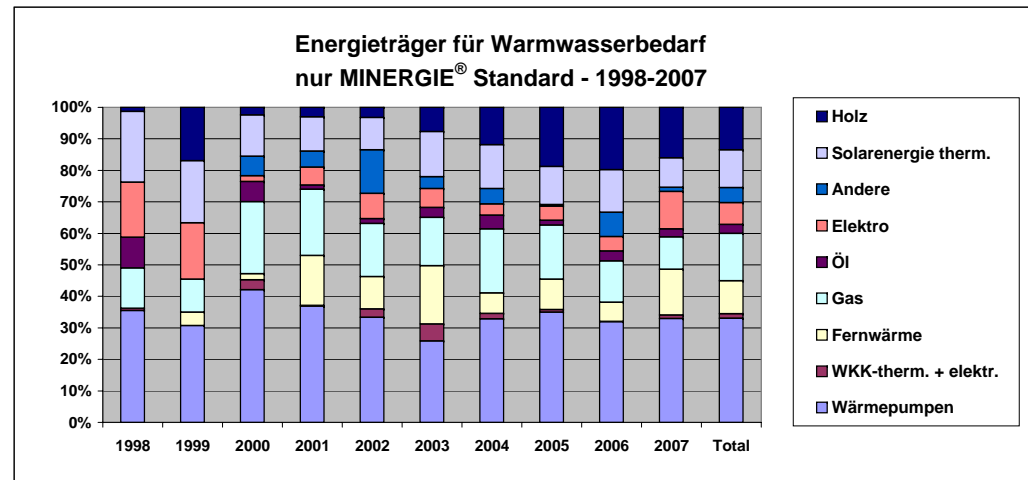
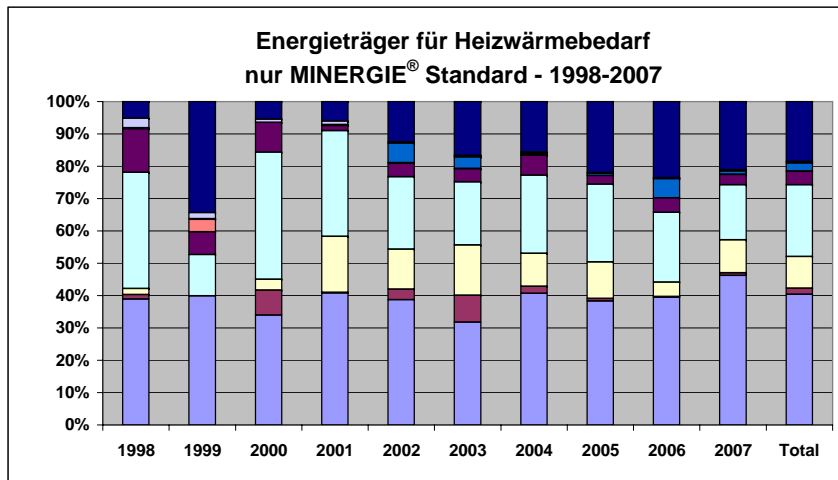
## Auswertung MINERGIE® Gebäude Schweiz und FL nach Energieträger pro m2 EBF für die Nutzungen: Wohnen, Verwaltung, Schulen, Dienstleistung



Heizung	EFH	MFH	Verwaltung	Schulen	andere DL
Wärmepumpen	68.0%	42.1%	34.2%	20.0%	27.7%
WKK-therm. + elektr.	0.5%	2.4%	3.1%	1.4%	0.9%
Fernwärme	1.9%	9.1%	14.0%	18.4%	9.6%
Gas	6.7%	22.1%	25.0%	34.2%	27.6%
Öl	1.6%	3.4%	4.7%	7.4%	5.6%
Elektro	0.4%	0.1%	0.0%	0.2%	0.0%
Andere	0.0%	0.8%	5.3%	0.0%	6.8%
Solarenergie therm.	1.6%	0.2%	0.2%	0.1%	0.2%
Holz	19.1%	19.3%	13.4%	18.3%	21.6%
keine Angaben	0.2%	0.5%	0.1%	0.0%	0.0%
<b>Total</b>	<b>100.0%</b>	<b>100.0%</b>	<b>100.0%</b>	<b>100.0%</b>	<b>100.0%</b>

Warmwasser	EFH	MFH	Verwaltung	Schulen	andere DL
Wärmepumpen	56.3%	39.3%	25.8%	14.4%	10.7%
WKK-therm. + elektr.	0.6%	2.0%	1.5%	1.7%	0.7%
Fernwärme	1.8%	9.2%	14.2%	11.5%	18.3%
Gas	3.1%	14.3%	18.6%	34.1%	14.5%
Öl	0.8%	2.2%	4.1%	5.2%	3.8%
Elektro	4.1%	1.6%	13.2%	9.1%	14.1%
Andere	0.1%	1.6%	10.9%	3.6%	10.9%
Solarenergie therm.	22.6%	12.7%	5.8%	7.5%	8.1%
Holz	10.4%	16.5%	5.8%	12.8%	18.8%
keine Angaben	0.2%	0.5%	0.1%	0.0%	0.0%
<b>Total</b>	<b>100.0%</b>	<b>100.0%</b>	<b>100.0%</b>	<b>100.0%</b>	<b>100.0%</b>

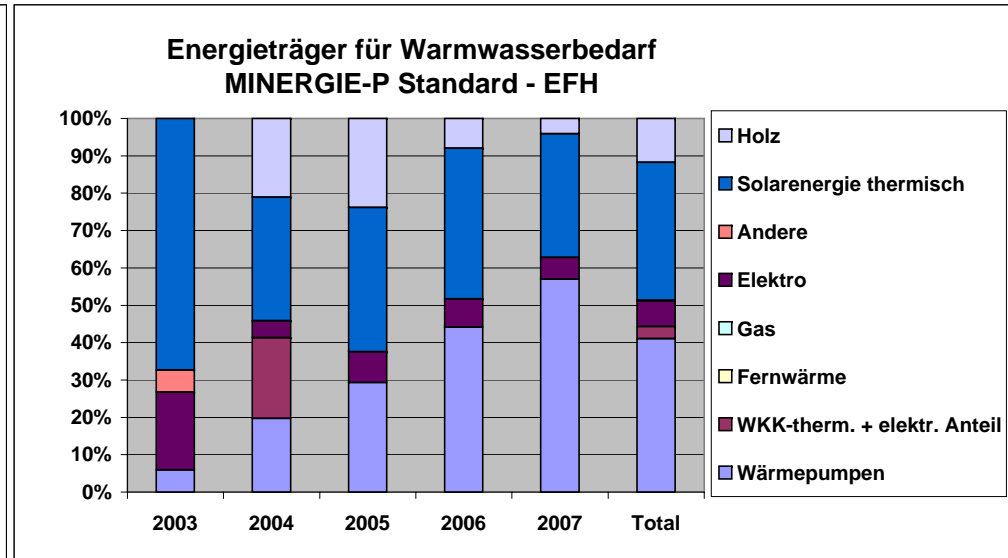
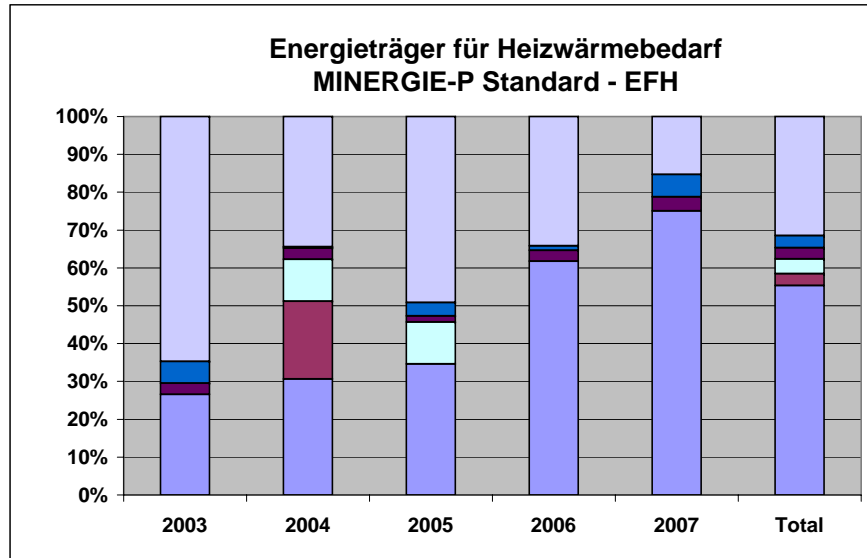
## Auswertung MINERGIE® Gebäude Schweiz und FL nach Energieträger pro m2 EBF - Entwicklung



Heizung	1998	1999	2000	2001	2002	2003	2004	2005	2006	2007	Total
Wärmepumpen	31.1%	39.6%	34.0%	40.8%	38.7%	31.8%	40.7%	38.3%	39.5%	46.2%	40.3%
WKK-therm. + elektr.	1.1%	0.0%	7.7%	0.3%	3.2%	8.3%	2.2%	0.8%	0.2%	0.8%	1.9%
Fernwärme	1.4%	0.0%	3.4%	17.3%	12.3%	15.6%	10.2%	11.3%	4.5%	10.1%	9.7%
Gas	28.7%	12.7%	39.3%	32.7%	22.4%	19.5%	24.1%	24.0%	21.6%	17.0%	22.2%
Öl	10.8%	7.0%	9.1%	1.6%	4.2%	4.0%	6.1%	2.7%	4.4%	3.2%	4.1%
Elektro	0.0%	3.9%	0.1%	0.1%	0.2%	0.1%	0.2%	0.1%	0.1%	0.1%	0.1%
Andere	0.2%	0.1%	0.0%	0.1%	6.1%	3.6%	0.5%	0.6%	5.9%	1.0%	2.5%
Solarenergie therm.	2.4%	1.9%	0.9%	1.1%	0.4%	0.5%	0.3%	0.2%	0.3%	0.4%	0.4%
Holz	4.1%	34.1%	5.5%	6.0%	12.4%	16.7%	15.7%	22.0%	23.6%	21.1%	18.5%
keine Angaben	20.2%	0.6%	0.0%	0.0%	0.2%	0.0%	0.0%	0.0%	0.0%	0.0%	0.2%
<b>Total</b>	<b>100.0%</b>	<b>100.0%</b>	<b>100.0%</b>	<b>100.0%</b>	<b>100.0%</b>	<b>100.0%</b>	<b>100.0%</b>	<b>100.0%</b>	<b>100.0%</b>	<b>100.0%</b>	<b>100.0%</b>

Warmwasser	1998	1999	2000	2001	2002	2003	2004	2005	2006	2007	Total
Wärmepumpen	28.2%	30.4%	42.1%	36.9%	33.3%	25.8%	32.8%	34.9%	31.9%	32.9%	32.9%
WKK-therm. + elektr.	0.6%	0.0%	3.1%	0.1%	2.6%	5.4%	1.7%	0.9%	0.0%	1.1%	1.4%
Fernwärme	0.0%	4.3%	1.9%	15.8%	10.2%	18.5%	6.6%	9.6%	6.2%	14.6%	10.5%
Gas	10.2%	10.4%	22.9%	21.0%	16.8%	15.2%	20.2%	17.2%	13.1%	10.3%	15.0%
Öl	7.7%	0.0%	6.4%	1.3%	1.6%	3.2%	4.4%	1.6%	3.2%	2.5%	2.8%
Elektro	13.9%	17.8%	1.8%	5.8%	8.1%	5.9%	3.6%	4.4%	4.5%	11.9%	6.9%
Andere	0.0%	0.0%	6.3%	5.1%	13.7%	3.8%	4.8%	0.5%	7.8%	1.3%	4.7%
Solarenergie therm.	17.8%	19.5%	13.1%	10.9%	10.2%	14.3%	14.0%	12.1%	13.5%	9.3%	12.0%
Holz	1.0%	16.9%	2.4%	3.0%	3.3%	7.8%	11.9%	18.8%	19.8%	16.0%	13.5%
keine Angaben	20.5%	0.8%	0.0%	0.0%	0.2%	0.0%	0.0%	0.0%	0.0%	0.0%	0.3%
<b>Total</b>	<b>100.0%</b>	<b>100.0%</b>	<b>100.0%</b>	<b>100.0%</b>	<b>100.0%</b>	<b>100.0%</b>	<b>100.0%</b>	<b>100.0%</b>	<b>100.0%</b>	<b>100.0%</b>	<b>100.0%</b>

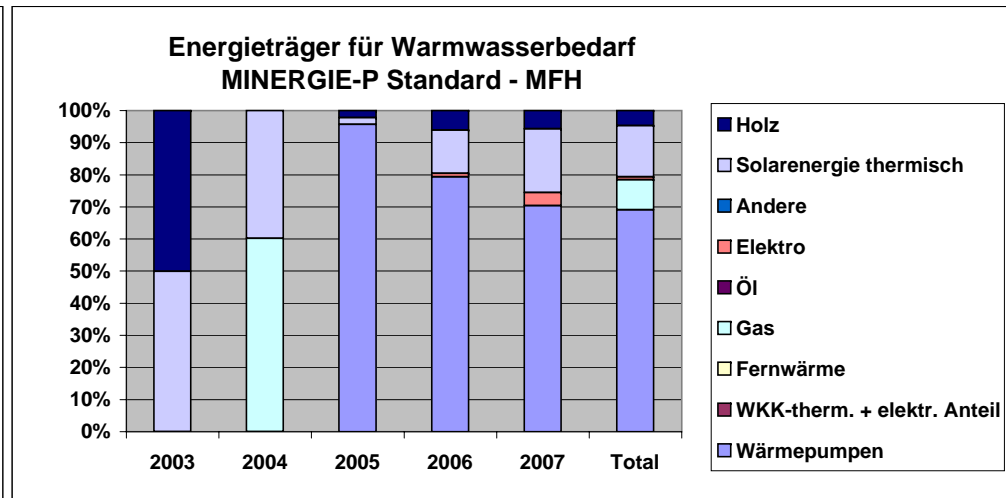
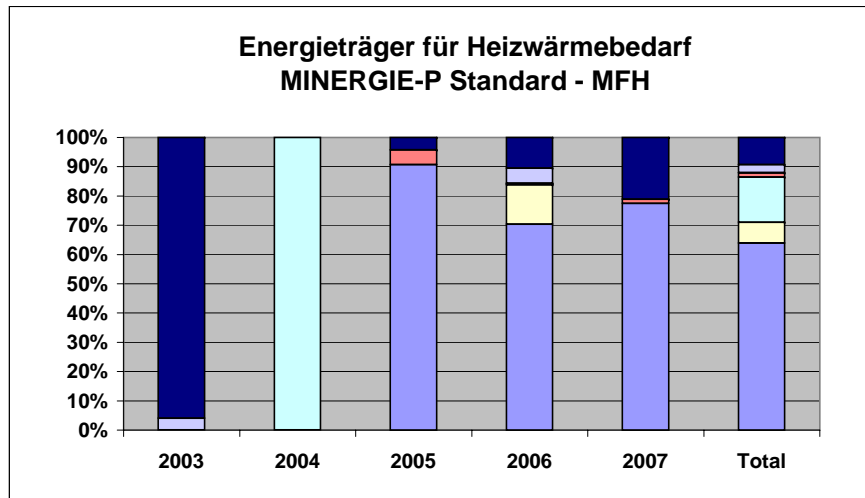
## Auswertung MINERGIE-P® Gebäude Schweiz und FL nach Energieträger pro m2 EBF und Nutzung EFH



EFH						
Heizung	2003	2004	2005	2006	2007	Total
Wärmepumpen	26.6%	30.6%	34.6%	61.8%	75.1%	55.3%
WKK-therm. + elektr. Anteil	0.0%	20.6%	0.0%	0.0%	0.0%	3.1%
Fernwärme	0.0%	0.0%	0.0%	0.0%	0.0%	0.0%
Gas	0.0%	11.1%	11.1%	0.0%	0.0%	3.9%
Elektro	3.0%	3.0%	1.6%	2.8%	3.7%	2.9%
Andere	0.0%	0.0%	0.0%	0.0%	0.0%	0.0%
Solarenergie thermisch	5.8%	0.3%	3.5%	1.3%	5.9%	3.3%
Holz	64.7%	34.4%	49.1%	34.2%	15.3%	31.4%
keine Angaben	0.0%	0.0%	0.0%	0.0%	0.0%	0.0%
	100.0%	100.0%	100.0%	100.0%	100.0%	100.0%

EFH						
Warmwasser	2003	2004	2005	2006	2007	Total
Wärmepumpen	5.9%	19.7%	29.3%	44.1%	57.0%	41.0%
WKK-therm. + elektr. Anteil	0.0%	21.5%	0.0%	0.0%	0.0%	3.2%
Fernwärme	0.0%	0.0%	0.0%	0.0%	0.0%	0.0%
Gas	0.0%	0.0%	0.0%	0.0%	0.0%	0.0%
Elektro	20.8%	4.6%	8.2%	7.6%	5.8%	6.9%
Andere	5.9%	0.0%	0.0%	0.0%	0.0%	0.1%
Solarenergie thermisch	67.4%	33.1%	38.6%	40.4%	33.1%	37.0%
Holz	0.0%	21.1%	23.8%	8.0%	4.1%	11.7%
keine Angaben	0.0%	0.0%	0.0%	0.0%	0.0%	0.0%
	100.0%	100.0%	100.0%	100.0%	100.0%	100.0%

## Auswertung MINERGIE-P® Gebäude Schweiz und FL nach Energieträger pro m2 EBF und Nutzung MFH



MFH						
Heizung	2003	2004	2005	2006	2007	Total
Wärmepumpen	0.0%	0.0%	90.7%	70.4%	77.4%	63.9%
WKK-therm. + elektr. Anteil	0.0%	0.0%	0.0%	0.0%	0.0%	0.0%
Fernwärme	0.0%	0.0%	0.0%	13.5%	0.0%	7.1%
Gas	0.0%	100.0%	0.0%	0.0%	0.0%	15.5%
Öl	0.0%	0.0%	0.0%	0.0%	0.0%	0.0%
Elektro	0.0%	0.0%	5.0%	0.3%	1.4%	1.4%
Andere	0.0%	0.0%	0.0%	0.3%	0.0%	0.1%
Solarenergie thermisch	4.0%	0.0%	0.0%	5.1%	0.0%	2.7%
Holz	96.0%	0.0%	4.3%	10.5%	21.2%	9.3%
keine Angaben	0.0%	0.0%	0.0%	0.0%	0.0%	0.0%
	100.0%	100.0%	100.0%	100.0%	100.0%	100.0%

MFH						
Warmwasser	2003	2004	2005	2006	2007	Total
Wärmepumpen	0.0%	0.0%	95.7%	79.4%	70.4%	69.1%
WKK-therm. + elektr. Anteil	0.0%	0.0%	0.0%	0.0%	0.0%	0.0%
Fernwärme	0.0%	0.0%	0.0%	0.0%	0.0%	0.0%
Gas	0.0%	60.2%	0.0%	0.0%	0.0%	9.3%
Öl	0.0%	0.0%	0.0%	0.0%	0.0%	0.0%
Elektro	0.0%	0.0%	0.0%	1.1%	4.1%	0.9%
Andere	0.0%	0.0%	0.0%	0.0%	0.0%	0.0%
Solarenergie thermisch	50.0%	39.8%	2.1%	13.5%	19.9%	16.0%
Holz	50.0%	0.0%	2.2%	6.0%	5.6%	4.7%
keine Angaben	0.0%	0.0%	0.0%	0.0%	0.0%	0.0%
	100.0%	100.0%	100.0%	100.0%	100.0%	100.0%